

II - TABELLE DI SINTESI

TABELLA A

RIEPILOGO GENERALE

Anno

2011

COMPARTI E RELATIVE AREE E SETTORI	NUMERO AMMINISTRAZIONI	NUMERO AMMINISTRAZIONI CHE HANNO FORNITO I DATI	%	NUMERO DIP
AGENZIE FISCALI E MONOPOLI DI STATO	4	4	100,00	
CORPO NAZIONALE VIGILI DEL FUOCO	1	0	0,00	
ENTI EX ART.70 D.LGS. 30.3.2001, N.165 (2)	5	3	60,00	
ENTI PUBBLICI NON ECONOMICI	1449	1.449	100,00	
FORZE ARMATE (3)	1	0	0,00	
FORZE DI POLIZIA AD ORDINAMENTO CIVILE (CORPO FORESTALE DELLO STATO)	1	0	0,00	
FORZE DI POLIZIA AD ORDINAMENTO CIVILE (CORPO DELLA POLIZIA PENITENZIARIA)	1	1	100,00	
FORZE DI POLIZIA AD ORDINAMENTO CIVILE (POLIZIA DI STATO)	1	0	0,00	
ISTITUZIONI DI ALTA FORMAZIONE E SPECIALIZZAZIONE ARTISTICA E MUSICALE	1	1	100,00	
ISTITUZIONI ED ENTI DI RICERCA E SPERIMENTAZIONE	30	30	100,00	
MINISTERI	22	22	100,00	
PERSONALE CARRIERA DIPLOMATICA	1	1	100,00	
PERSONALE CARRIERA PREFETTIZIA	1	1	100,00	
PRESIDENZA DEL CONSIGLIO DEI MINISTRI	1	1	100,00	
PROVINCE AUTONOME (4)	424	187	44,10	
REGIONI A STATUTO SPECIALE (5)	388	181	46,65	
REGIONI AUTONOMIE LOCALI	9211	9.211	100,00	
SCUOLA	1	1	100,00	
SERVIZIO SANITARIO NAZIONALE	357	357	100,00	
UNIVERSITA' (6)	66	66	100,00	
TOTALE	11.966	11.516	96,24%	

NOTE:

- (1) - La consistenza del personale viene desunta dal dato comunicato dalle amministrazioni con la procedura GEDAP, ove non comunicato dal dato del Conto annuale 2010 del Ministero dell'Economia e del Commercio, comunque, i contrattisti.
- (2) - Il settore ricomprende: ASI, CNEL, DIGIT PA, ENAC, UNIONCAMERE. Il numero totale dei dipendenti è riferito alla Relazione del 2010
- (3) - Le Forze Armate fruiscono esclusivamente di permessi e aspettative per funzioni pubbliche.
- (4) - Il settore ricomprende le Province autonome di Trento e Bolzano e i comuni; gli enti provinciali, le comunità montane, le autorità di bacino, le unioni dei comuni, gli istituti autonomi case popolari e le strutture ricomprendenti:
- (5) - Il settore ricomprende:
- a) le Regioni Valle d'Aosta e Friuli Venezia Giulia e i comuni; le comunità montane, le province, le camere di commercio e gli enti regionali aventi sede nel loro territorio;
 - b) la Regione Trentino Alto Adige e le camere di commercio aventi sede nel suo territorio;
 - c) la Regione Sicilia e gli enti regionali e le camere di commercio aventi sede nel suo territorio;
 - d) la Regione Sardegna e gli enti regionali e gli istituti autonomi case popolari aventi sede nel suo territorio.
- (6) - il dato del conto annuale 2010 contiene anche i professori universitari e i ricercatori universitari.

Diagramma 5
Percentuale delle Amministrazioni adempienti per Comparti-Aree e Settori

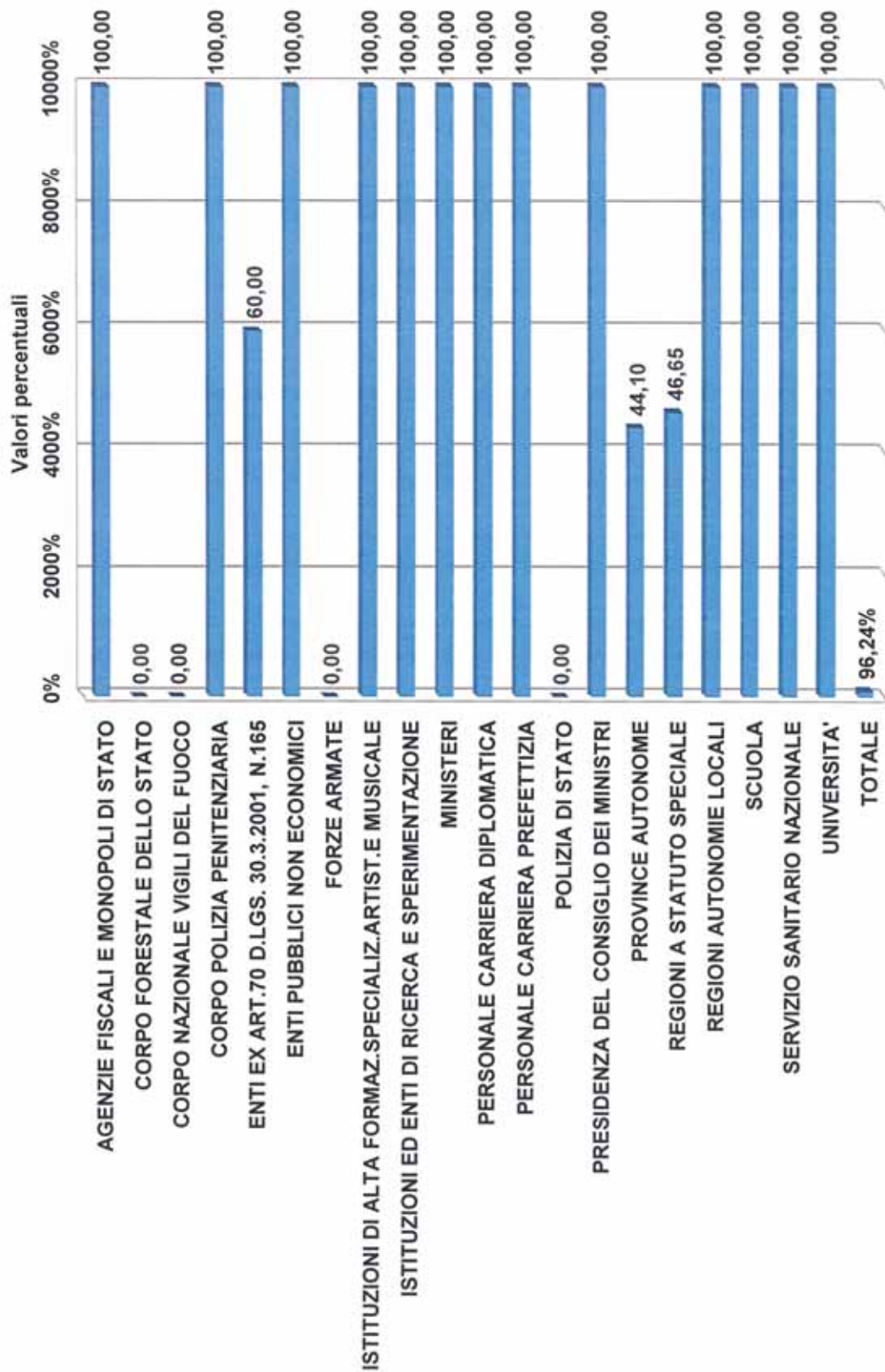


Diagramma 6

Percentuale n dipendenti delle Amministrazioni adempienti per Comparti-Aree e Settori

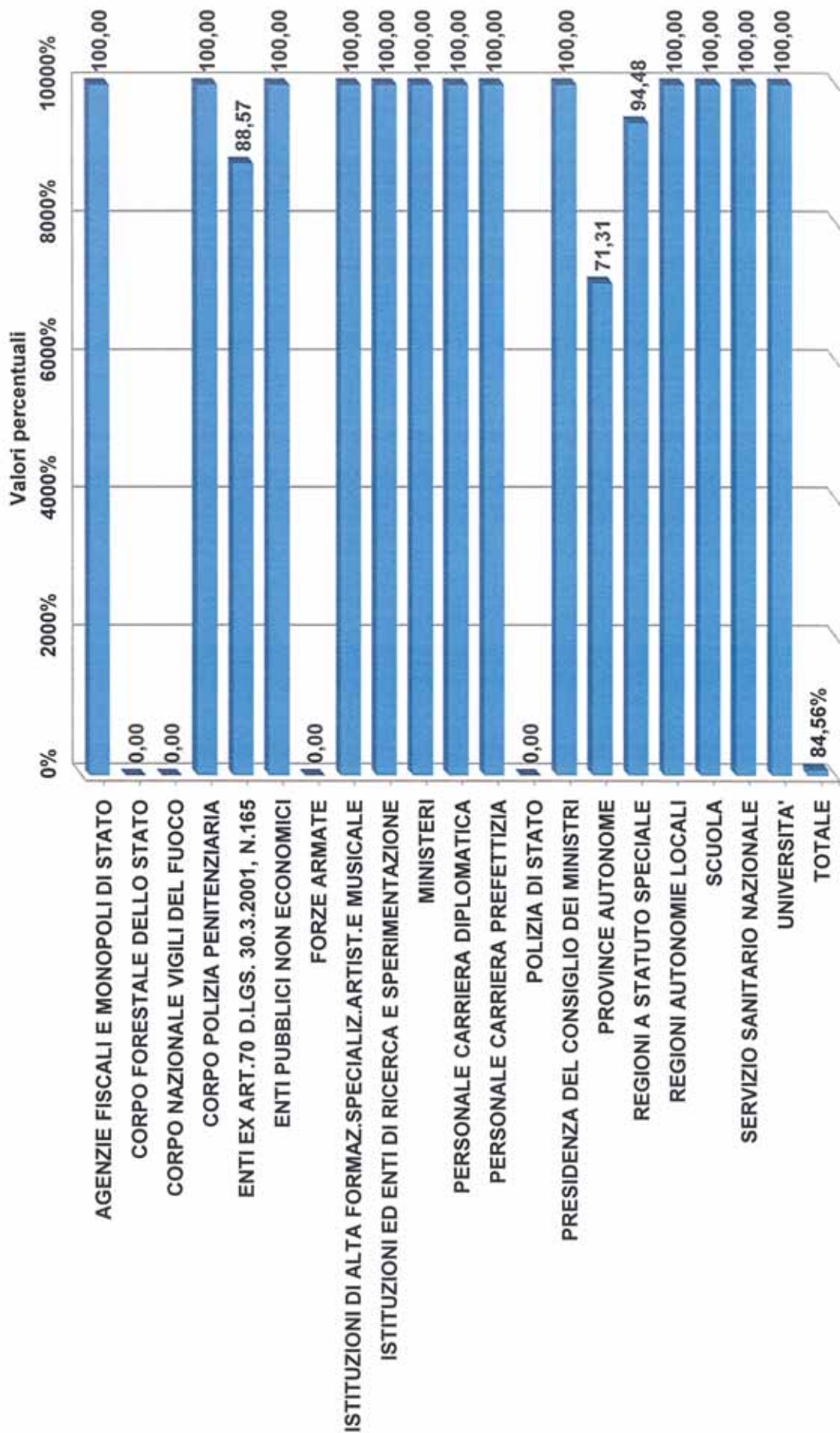


TABELLA B

DIPENDENTI E GIORNI PER COMPARTI E RELATIVE AREE E PER SETTORI

Anno
Tipo Istituto

2011

DISTACCHI SINDACALI RETRIBUITI

Comparti e relative aree e settori	Dipendenti	Dipendenti che hanno usufruito dell'Istituto	Giorni usufruiti	Dipendenti/Anno *
AGENZIE FISCALI E MONOPOLI DI STATO	53.997	140	34.789	95
CORPO NAZIONALE DEI VIGILI DEL FUOCO	31.586			
ENTI EX ART.70 D.LGS. 165/2001	1.356			
ENTI PUBBLICI NON ECONOMICI	52.950	262	68.250	187
FORZE DI POLIZIA AD ORDINAMENTO CIVILE (CORPO DELLA POLIZIA PENITENZIARIA)	8.179	40	11.631	32
FORZE DI POLIZIA AD ORDINAMENTO CIVILE (CORPO FORESTALE DELLO STATO)	39.919			
FORZE DI POLIZIA AD ORDINAMENTO CIVILE (POLIZIA DI STATO)	102.129			
ISTITUZIONI DI ALTA FORMAZIONE E SPECIALIZZAZIONE ARTISTICA E MUSICALE	9.211			
ISTITUZIONI ED ENTI DI RICERCA E SPERIMENTAZIONE	18.148	43	10.319	28
MINISTERI	171.527	424	110.138	302
PERSONALE CARRIERA DIPLOMATICA	919	2	92	0,3
PERSONALE CARRIERA PREFETTIZIA	1.355	4	885	2
PRESIDENZA DEL CONSIGLIO DEI MINISTRI	3.357	5	1.425	4
PROVINCE AUTONOME	61.196	21	5.755	16
REGIONI A STATUTO SPECIALE	34.772	35	8.712	24
REGIONI E AUTONOMIE LOCALI	515.082	704	192.787	528
SCUOLA	878.475	984	248.971	682
SERVIZIO SANITARIO NAZIONALE	688.557	640	161.612	443
UNIVERSITA'	111.011	49	14.324	39
TOTALE	2.783.726	3.353	869.690	2.383

* I valori sono arrotondati per i fini statistici della presente pubblicazione.

Diagramma 7
Ripartizione dei costi associati ai distacchi sindacali retribuiti
Confronto tra Comparti-Aree e Settori
Totale = € 73.864.082




Diagramma 8
Ripartizione dei costi associati ai distacchi sindacali retribuiti
Dettaglio per Comparto-Area
Totale = € 71.564.562

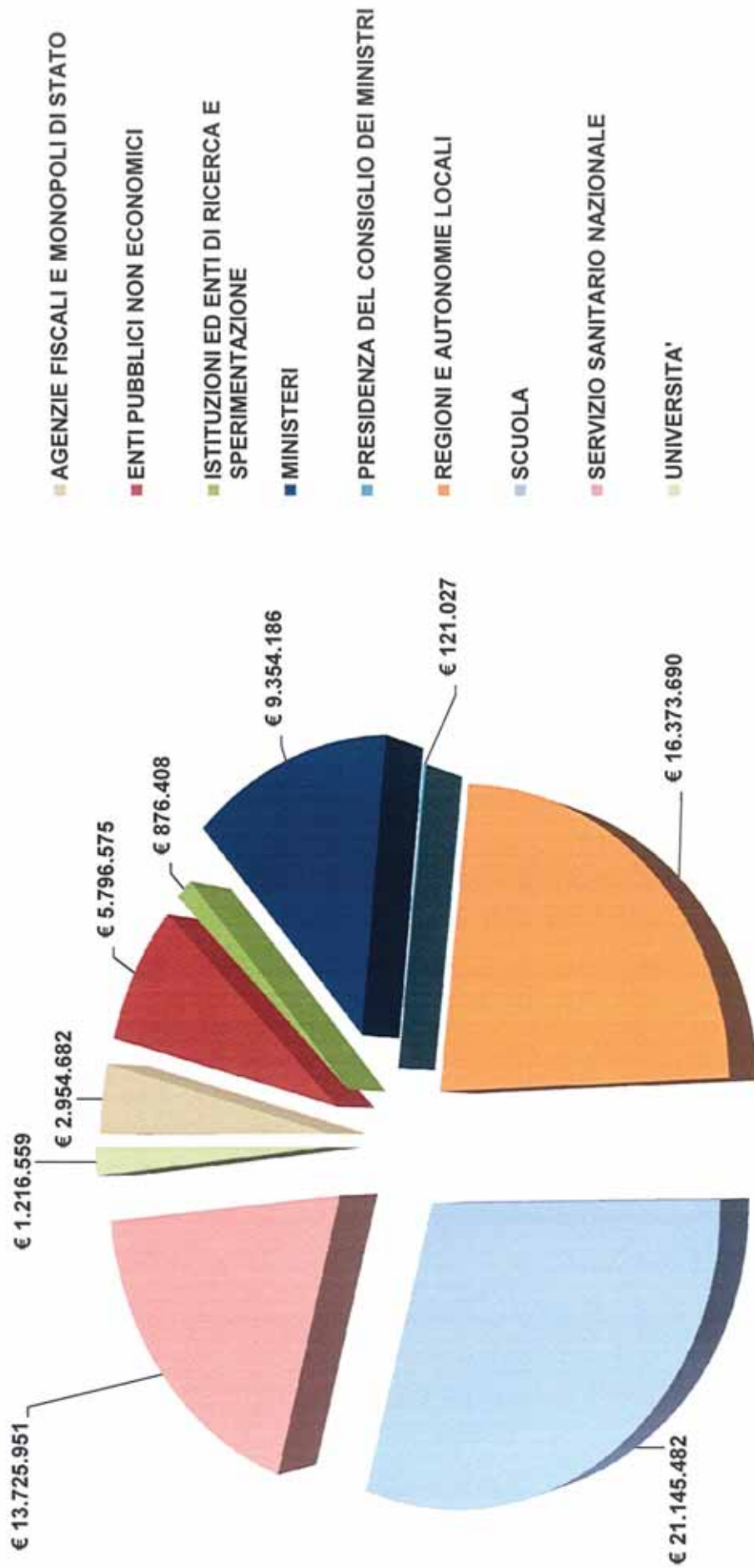


Diagramma 9
Ripartizione dei costi associati ai distacchi sindacali retribuiti
Dettaglio per Settore
Totale = € 2.299.521

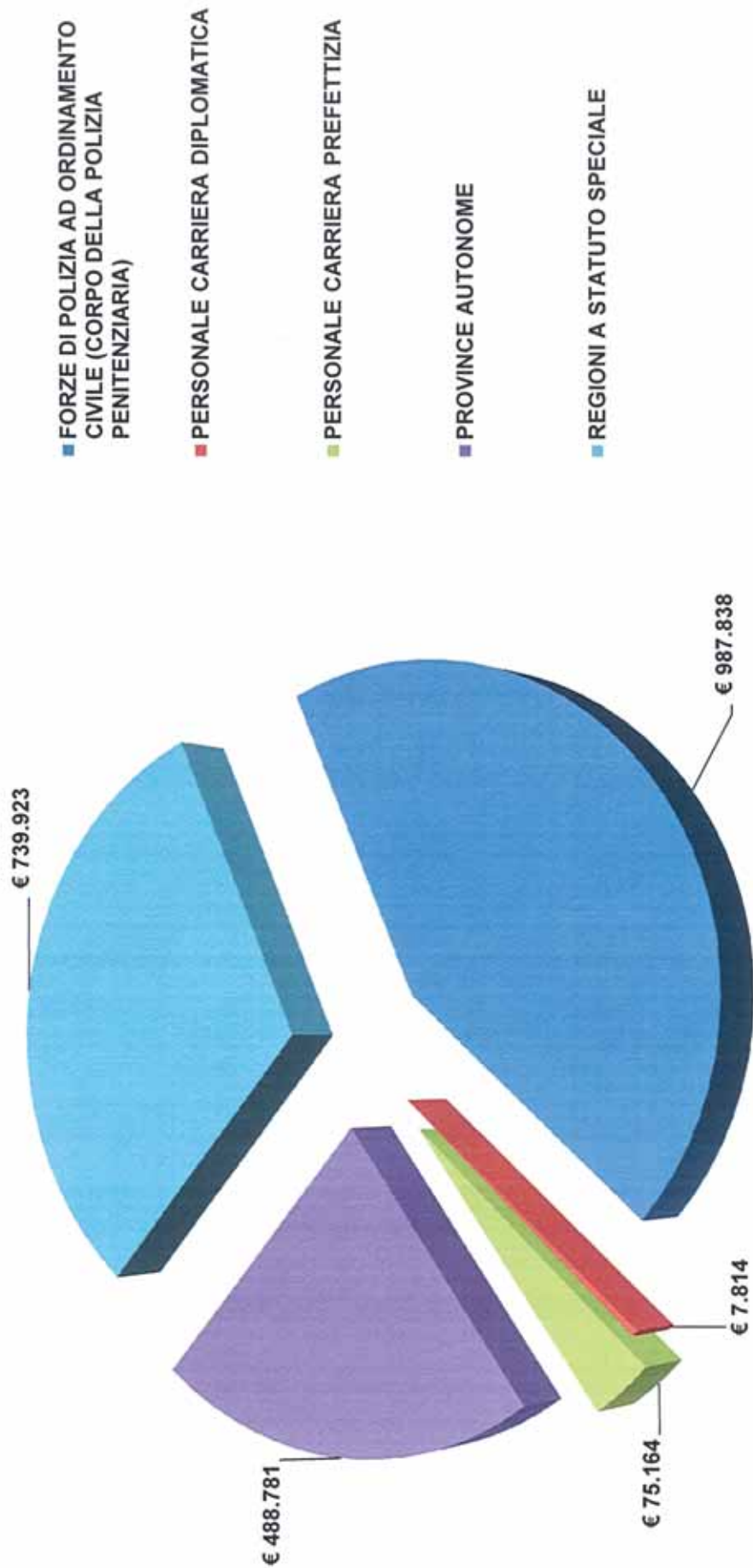


TABELLA C

NUMERO DI DIPENDENTI PER COMPARTI E RELATIVE AREE E PER SETTORI

2011

Anno
Tipo Istituto

DISTACCHI SINDACALI RETRIBUITI

	ASGBI/USAS	CGIL	CGU	CIDA	CISAL	CISL	CONFEDIR	CONFISAL	COSMED	CSE	RDB - CUB	UGL	UIL	USAE	ALTRI	TOTALE
AGENZIE FISCALI E MONOPOLI DI STATO		32				40	5	12		3	13		28	1	6	140
CORPO NAZIONALE DEI VIGILI DEL FUOCO																
ENTI EX ART.70 D.LGS. 165/2001																
ENTI PUBBLICI NON ECONOMICI	1	51			39	101		2			21		45		1	261
FORZE DI POLIZIA AD ORDINAMENTO CIVILE (CORPO DELLA POLIZIA PENITENZIARIA)		2										5	4		29	40
FORZE DI POLIZIA AD ORDINAMENTO CIVILE (CORPO FORESTALE DELLO STATO)																
FORZE DI POLIZIA AD ORDINAMENTO CIVILE (POLIZIA DI STATO)																
ISTITUZIONI DI ALTA FORMAZIONE E SPECIALIZZAZIONE ARTISTICA E MUSICALE																
ISTITUZIONI ED ENTI DI RICERCA E SPERIMENTAZIONE		14		2		15	1				1		10			43
MINISTERI		91		1	1	120	4	55	1	2	16		102		19	412
PERSONALE CARRIERA DIPLOMATICA															2	2
PERSONALE CARRIERA PREFETTIZIA						1									3	4
PRESIDENZA DEL CONSIGLIO DEI MINISTRI								1		2			1		1	5
PROVINCE AUTONOME		6				9							3	1	2	21
REGIONI A STATUTO SPECIALE		9			3	12						1	10			35
REGIONI E AUTONOMIE LOCALI		262			50	221	4	10			8		145			700
SCUOLA		239	107	6	4	252	2	205		3			133	1		992
SERVIZIO SANITARIO NAZIONALE		176	2		1	179	33	39	15		7		152	25	16	645
UNIVERSITA'		24			2	11		3			1		7			48
TOTALE	1	906	109	9	101	1.000	49	327	16	10	67	6	640	28	79	3.348

NOTE

Sotto la sigla federale sono state raggruppate tutte le organizzazioni sindacali affiliate alla confederazione stessa.

Sotto la voce Altri sono comprese le organizzazioni che non sono affiliate ad alcuna confederazione.

Il numero totale dei dipendenti riportato in questa tabella può essere diverso da quello riportato nella tabella B in quanto uno stesso dipendente può fruire di uno stesso istituto per diverse sigle sindacali

TABELLA D

NUMERO DI GIORNI PER COMPARTI E RELATIVE AREE E PER SETTORI

Anno	2011	DISTACCHI SINDACALI RETRIBUITI														
Tipo Istituto	ASGBI/USAS	CGIL	CGU	CIDA	CISAL	CISL	CONFEDIR	CONFSAL	COSMED	CSE	RDB - CUB	UGL	UIL	USAE	ALTRI	TOTALE
AGENZIE FISCALI E MONOPOLI DI STATO		9.684				9.082	938	4.012		1.095	3.125		5.361	220	1.272	34.789
CORPO NAZIONALE DEI VIGILI DEL FUOCO																
ENTI EX ART. 70 D.LGS. 165/2001																
ENTI PUBBLICI NON ECONOMICI	365	15.880			9.129	26.561		730			5.870		9.478		137	68.250
FORZE DI POLIZIA AD ORDINAMENTO CIVILE (CORPO DELLA POLIZIA PENITENZIARIA)		730										1.074	1.460		8.367	11.631
FORZE DI POLIZIA AD ORDINAMENTO CIVILE (CORPO FORESTALE DELLO STATO)																
FORZE DI POLIZIA AD ORDINAMENTO CIVILE (POLIZIA DI STATO)																
ISTITUZIONI DI ALTA FORMAZIONE E SPECIALIZZAZIONE ARTISTICA E MUSICALE																
ISTITUZIONI ED ENTI DI RICERCA E SPERIMENTAZIONE		3.632		364		2.858	182				365		2.918			10.319
MINISTERI		28.574		365	365	31.875	866	14.564	182	295	3.089		25.762		4.211	110.138
PERSONALE CARRIERA DIPLOMATICA															92	92
PERSONALE CARRIERA PREFETTIZIA					58										827	865
PRESIDENZA DEL CONSIGLIO DEI MINISTRI								240		730			90	73	365	1.425
PROVINCE AUTONOME		1.826				2.737										5.755
REGIONI A STATUTO SPECIALE		2.067			198	3.856							571		548	8.712
REGIONI E AUTONOMIE LOCALI		76.868			11.548	60.125	1.277	2.277			2.737	365	2.226			192.787
SCUOLA		72.831	19.136	1.460	1.338	70.868	443	47.433		517			34.560	365		248.971
SERVIZIO SANITARIO NAZIONALE		52.933	364		61	43.664	6.896	8.477	3.882		2.005		35.310	5.866	2.134	161.612
UNIVERSITA'		6.930			475	3.649		973			258		2.039			14.324
TOTALE	365	272.055	19.500	2.189	23.172	255.315	10.602	78.696	4.064	2.637	17.449	1.439	157.730	6.524	17.953	869.690

NOTE

Sotto la sigla confederale sono state raggruppate tutte le organizzazioni sindacali affiliate alla confederazione stessa.
Sotto la voce Altri sono comprese le organizzazioni che non sono affiliate ad alcuna confederazione.

TABELLA E

DIPENDENTI E GIORNI PER COMPARTI E RELATIVE AREE E PER SETTORI

2011
PERMESSI CUMULATI SOTTO FORMA DI DISTACCHI

Anno Tipo Istituto	Comparti e relative aree e settori	Dipendenti	Dipendenti che hanno usufruito dell'istituto	Giorni usufruiti	Dipendenti/Anno *
	AGENZIE FISCALI E MONOPOLI DI STATO	53.997	9	2.584	7
	CORPO NAZIONALE DEI VIGILI DEL FUOCO	31.586			
	ENTI EX ART.70 D.LGS. 165/2001	1.356			
	ENTI PUBBLICI NON ECONOMICI	52.950	12	3.573	10
	FORZE DI POLIZIA AD ORDINAMENTO CIVILE (CORPO DELLA POLIZIA PENITENZIARIA)	8.179	2	128	0,4
	FORZE DI POLIZIA AD ORDINAMENTO CIVILE (CORPO FORESTALE DELLO STATO)	39.919			
	FORZE DI POLIZIA AD ORDINAMENTO CIVILE (POLIZIA DI STATO)	102.129			
	ISTITUZIONI DI ALTA FORMAZIONE E SPECIALIZZAZIONE ARTISTICA E MUSICALE	9.211			
	ISTITUZIONI ED ENTI DI RICERCA E SPERIMENTAZIONE	18.148	6	1.389	4
	MINISTERI	171.527	27	6.703	18
	PERSONALE CARRIERA DIPLOMATICA	919			
	PERSONALE CARRIERA PREFETTIZIA	1.355			
	PRESIDENZA DEL CONSIGLIO DEI MINISTRI	3.357			
	PROVINCE AUTONOME	61.196	23	6.203	17
	REGIONI A STATUTO SPECIALE	34.772	4	901	2
	REGIONI E AUTONOMIE LOCALI	515.082	23	6.452	18
	SCUOLA	878.475	508	114.349	313
	SERVIZIO SANITARIO NAZIONALE	688.557	24	5.913	16
	UNIVERSITA'	111.011	7	1.763	5
	TOTALE	2.783.726	645	149.958	411

* I valori sono arrotondati per i fini statistici della presente pubblicazione.

Diagramma 10
Ripartizione dei costi associati ai permessi cumulati sotto forma di distacchi
Confronto tra Comparti-Aree e Settori
Totale = € 12.736.159




Diagramma 11
Ripartizione dei costi associati ai permessi cumulati sotto forma di distacchi
Dettaglio per Comparto-Area
Totale = € 12.121.934

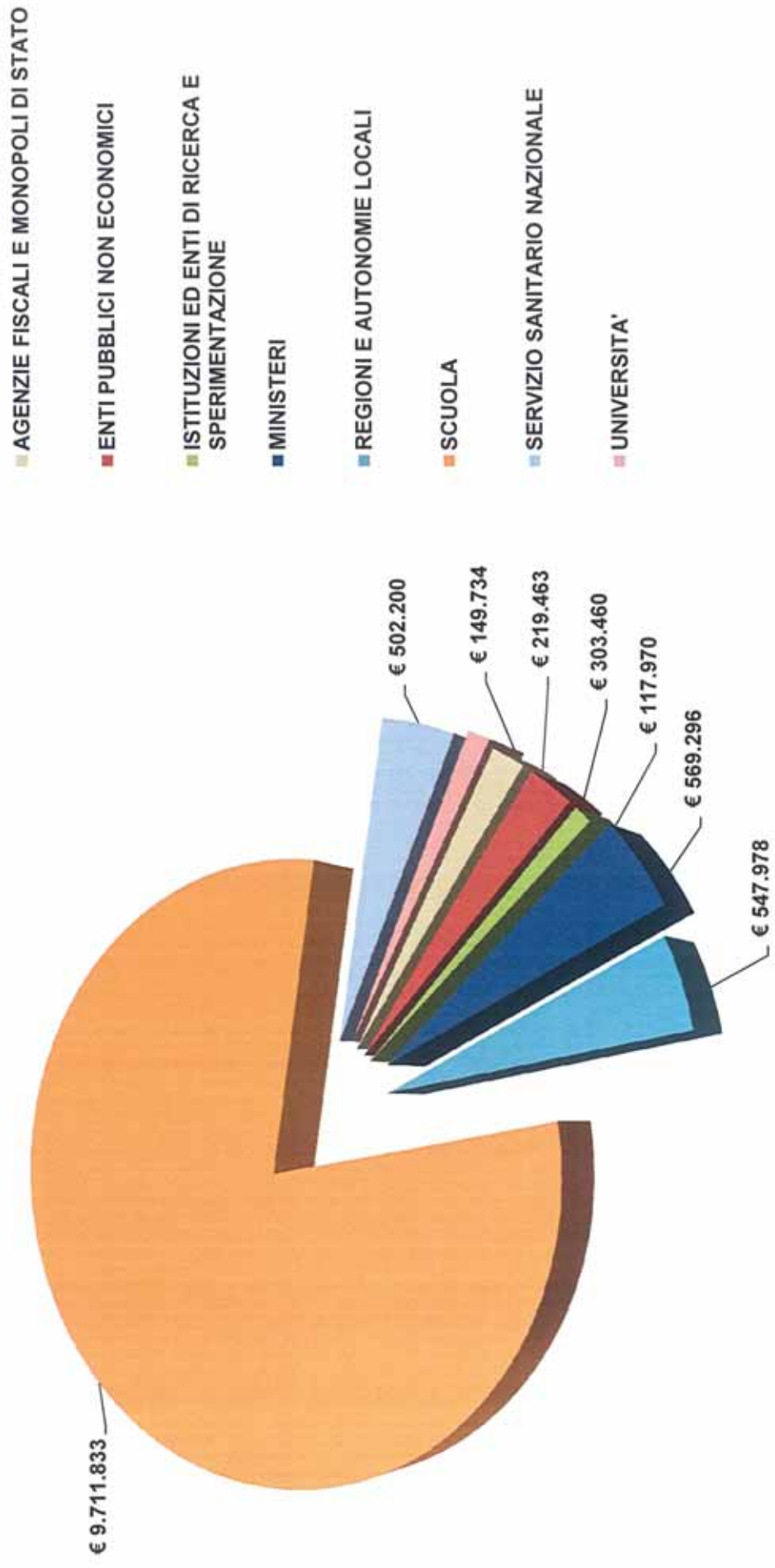


Diagramma 12
Ripartizione dei costi associati ai permessi cumulati sotto forma di distacchi
Dettaglio per Settore
Totale = € 614.225

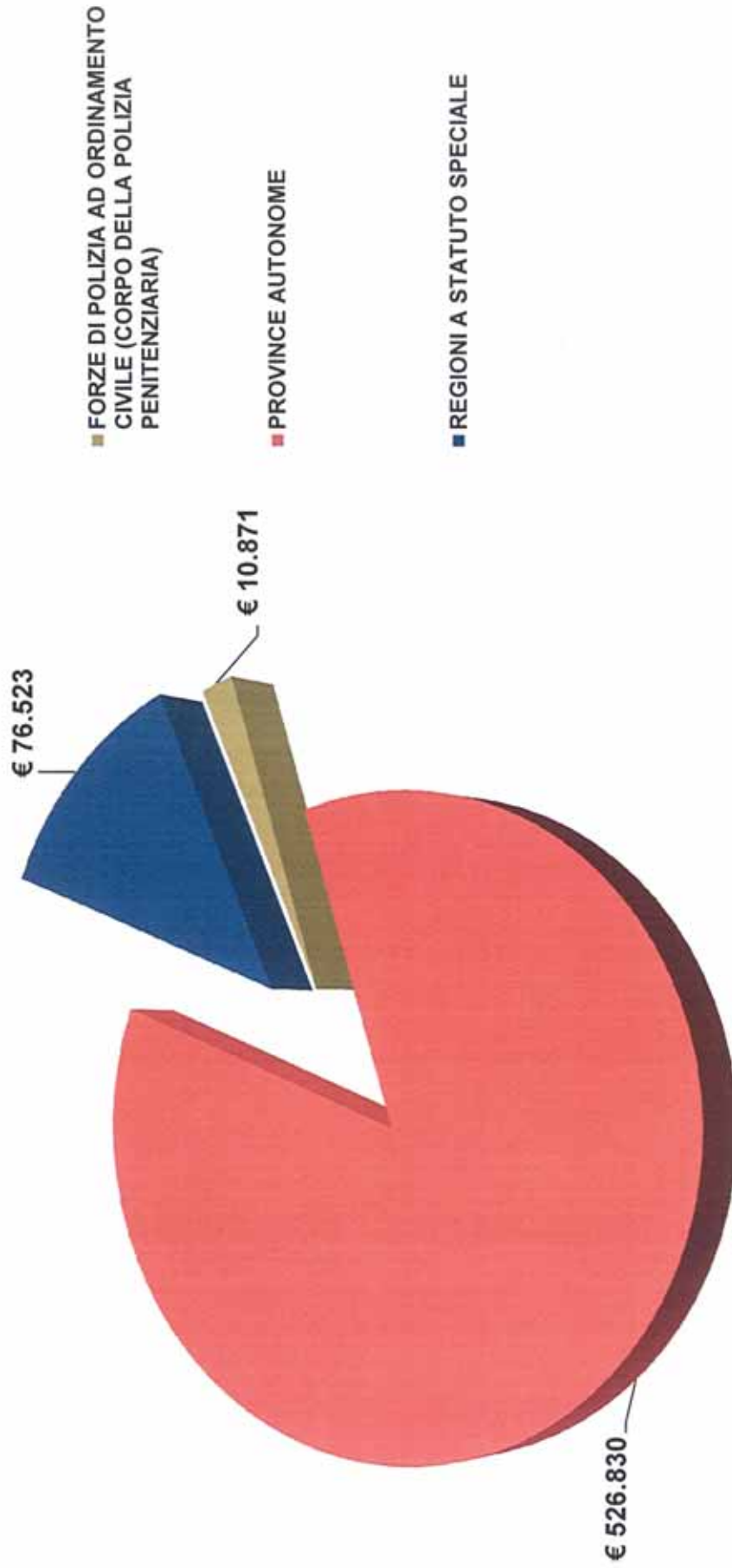


TABELLA F

NUMERO DI DIPENDENTI PER COMPARTI E RELATIVE AREE E PER SETTORI

2011	PERMESSI CUMULATI SOTTO FORMA DI DISTACCHI										
Anno	ASGB/USAS	CGIL	CGU	CISAL	CISL	CONFSAI	RDB - CUB	UGL	UIL	ALTRI	TOTALE
Tipo Istituito											
AGENZIE FISCALI E MONOPOLI DI STATO		5							4		9
CORPO NAZIONALE DEI VIGILI DEL FUOCO											
ENTI EX ART. 70 D.LGS. 165/2001											
ENTI PUBBLICI NON ECONOMICI		8			1		1		2		12
FORZE DI POLIZIA AD ORDINAMENTO CIVILE (CORPO DELLA POLIZIA PENITENZIARIA)										2	2
FORZE DI POLIZIA AD ORDINAMENTO CIVILE (CORPO FORESTALE DELLO STATO)											
FORZE DI POLIZIA AD ORDINAMENTO CIVILE (POLIZIA DI STATO)											
ISTITUZIONI DI ALTA FORMAZIONE E SPECIALIZZAZIONE ARTISTICA E MUSICALE											
ISTITUZIONI ED ENTI DI RICERCA E SPERIMENTAZIONE		2			4						6
MINISTERI		17			2		1		8		28
PERSONALE CARRIERA DIPLOMATICA											
PERSONALE CARRIERA PREFETTIZIA											
PRESIDENZA DEL CONSIGLIO DEI MINISTRI											
PROVINCE AUTONOME	7	9									23
REGIONI A STATUTO SPECIALE											
REGIONI E AUTONOMIE LOCALI		12					1		5		23
SCUOLA		174	52	1	110	109			66		512
SERVIZIO SANITARIO NAZIONALE		9	2		5			1	7		24
UNIVERSITA'		5	1		1						7
TOTALE	7	241	55	1	133	111	1	1	92	8	650

NOTE

Sotto la sigla confederale sono state raggruppate tutte le organizzazioni sindacali affiliate alla confederazione stessa.

Sotto la voce Altri sono comprese le organizzazioni che non sono affiliate ad alcuna confederazione.

Il numero totale dei dipendenti riportato in questa tabella può essere diverso da quello riportato nella tabella E in quanto uno stesso dipendente può fruire di uno stesso istituto per diverse sigle sindacali

TABELLA G

NUMERO DI GIORNI PER COMPARTI E RELATIVE AREE E PER SETTORI

2011
PERMESSI CUMULATI SOTTO FORMA DI DISTACCHI

Anno	ASGBIUSAS	CGIL	CGU	C/ISAL	CISL	CONFISAL	RDB - CUB	UGL	UIL	ALTRI	TOTALE
2011											
Tipologia											
AGENZIE FISCALI E MONOPOLI DI STATO	1.582								1.002		2.584
CORPO NAZIONALE DEI VIGILI DEL FUOCO											
ENTI EX ART.70 D.L.GS. 165/2001											
ENTI PUBBLICI NON ECONOMICI	2.113				365		365		730		3.573
FORZE DI POLIZIA AD ORDINAMENTO CIVILE (CORPO DELLA POLIZIA PENITENZIARIA)										128	128
FORZE DI POLIZIA AD ORDINAMENTO CIVILE (CORPO FORESTALE DELLO STATO)											
FORZE DI POLIZIA AD ORDINAMENTO CIVILE (POLIZIA DI STATO)											
ISTITUZIONI DI ALTA FORMAZIONE E SPECIALIZZAZIONE ARTISTICA E MUSICALE											
ISTITUZIONI ED ENTI DI RICERCA E SPERIMENTAZIONE		295			1.094						1.389
MINISTERI		4.362			152				1.824		6.703
PERSONALE CARRIERA DIPLOMATICA											
PERSONALE CARRIERA PREFETTIZIA											
PRESIDENZA DEL CONSIGLIO DEI MINISTRI											
PROVINCE AUTONOME	2.555	1.582			1.550					516	6.203
REGIONI A STATUTO SPECIALE										901	901
REGIONI E AUTONOMIE LOCALI		3.291			1.459				1.337		6.452
SCUOLA		34.847	7.659	122	32.987				17.147		114.349
SERVIZIO SANITARIO NAZIONALE		2.297	364		1.003			730	1.519		6.913
UNIVERSITA'		1.155	243		365						1.763
TOTALE	2.555	51.524	8.266	122	38.975	22.317	365	730	23.559	1.545	149.958

NOTE

Sotto la sigla confederale sono state raggruppate tutte le organizzazioni sindacali affiliate alla confederazione stessa.
Sotto la voce Altri sono comprese le organizzazioni che non sono affiliate ad alcuna confederazione.

TABELLA H

DIPENDENTI E GIORNI PER COMPARTI E RELATIVE AREE E PER SETTORI

Anno Tipo Istituto	2011 ASPETTATIVE NON RETRIBUITE	2011			
		Dipendenti	Dipendenti che hanno usufruito dell'istituto	Giorni usufruiti	Dipendenti/Anno *
Comparti e relative aree e settori					
AGENZIE FISCALI E MONOPOLI DI STATO		53.997	27	6.414	18
CORPO NAZIONALE DEI VIGILI DEL FUOCO		31.586			
ENTI EX ART.70 D.LGS. 165/2001		1.356			
ENTI PUBBLICI NON ECONOMICI		52.950	17	5.466	15
FORZE DI POLIZIA AD ORDINAMENTO CIVILE (CORPO DELLA POLIZIA PENITENZIARIA)		8.179	17	4.551	12,5
FORZE DI POLIZIA AD ORDINAMENTO CIVILE (CORPO FORESTALE DELLO STATO)		39.919			
FORZE DI POLIZIA AD ORDINAMENTO CIVILE (POLIZIA DI STATO)		102.129			
ISTITUZIONI DI ALTA FORMAZIONE E SPECIALIZZAZIONE ARTISTICA E MUSICALE		9.211			
ISTITUZIONI ED ENTI DI RICERCA E SPERIMENTAZIONE		18.148	2	595	2
MINISTERI		171.527	70	17.204	47
PERSONALE CARRIERA DIPLOMATICA		919			
PERSONALE CARRIERA PREFETTIZIA		1.355			
PRESIDENZA DEL CONSIGLIO DEI MINISTRI		3.357			
PROVINCE AUTONOME		61.196	10	3.224	9
REGIONI A STATUTO SPECIALE		34.772	9	2.082	6
REGIONI E AUTONOMIE LOCALI		515.082	166	44.438	122
SCUOLA		878.475	277	48.712	133
SERVIZIO SANITARIO NAZIONALE		688.557	153	35.099	96
UNIVERSITA'		111.011	8	2.143	6
TOTALE		2.783.726	756	169.928	466

* I valori sono arrotondati per i fini statistici della presente pubblicazione.

Diagramma 13
Ripartizione dei costi associati alle aspettative non retribuite
Confronto tra Comparti-Aree e Settori
Totale = € 14.432.241




Diagramma 14
Ripartizione dei costi associati alle aspettative non retribuite
Dettaglio per Comparto-Area
Totale = € 13.595.071

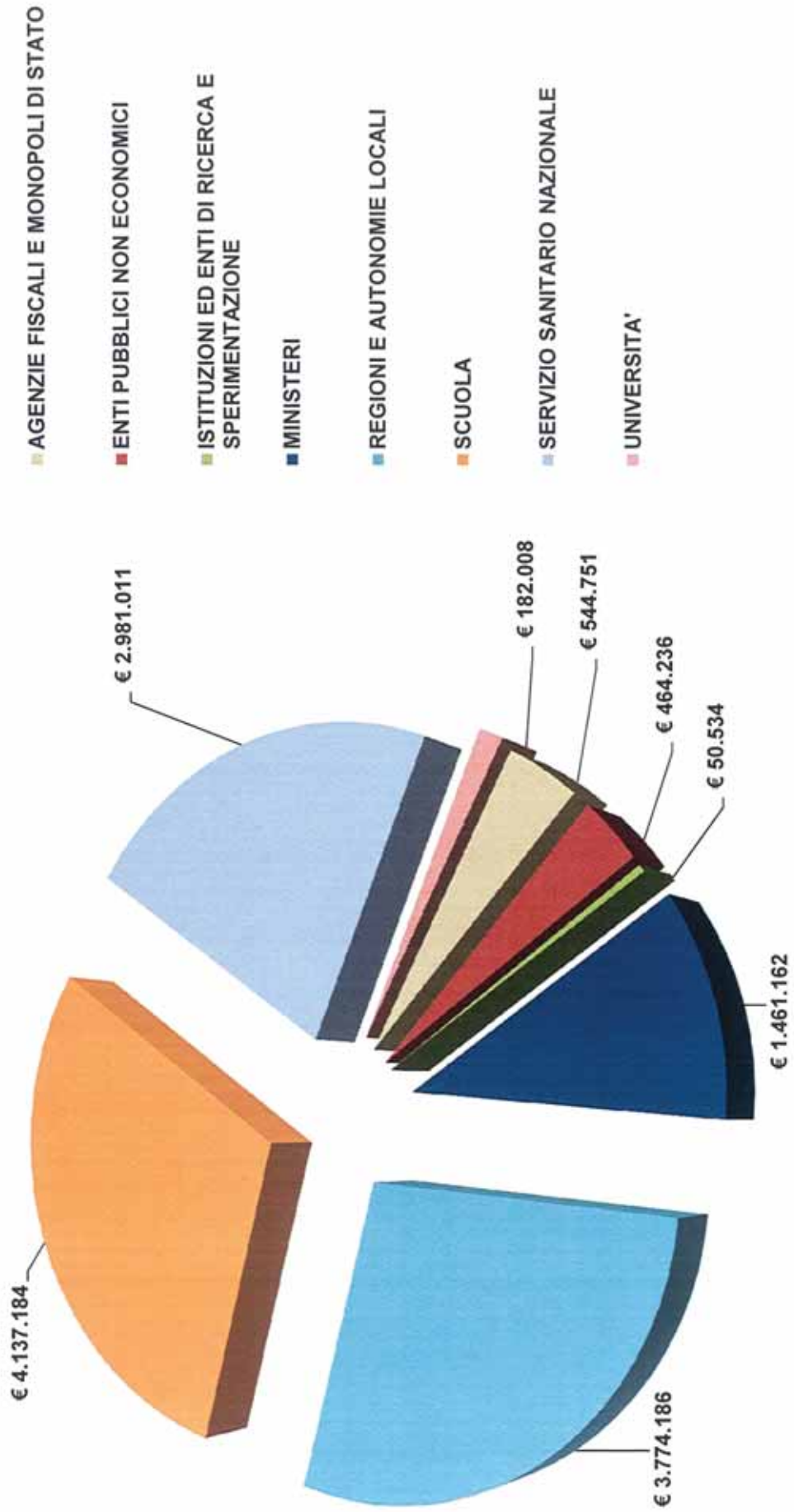


Diagramma 15
Ripartizione dei costi associati alle aspettative non retribuite
Dettaglio per Settore
Totale = € 837.170




TABELLA I

NUMERO DI DIPENDENTI PER COMPARTI E RELATIVE AREE E PER SETTORI

2011
 ASPETTATIVE NON RETRIBUITE

Anno
 Tipo istituto

	ASGBIUSAS	CGIL	CGU	CISAL	CISL	CONFEDIR	CONFSAL	CSE	ROB - CUB	UGL	UIL	USAE	ALTRI	TOTALE
AGENZIE FISCALI E MONOPOLI DI STATO		3		4	4	1	4		2		4		5	27
CORPO NAZIONALE DEI VIGILI DEL FUOCO														
ENTI EX ART.70 D.LGS. 165/2001														
ENTI PUBBLICI NON ECONOMICI		2			3		1	1	3		4	1		16
FORZE DI POLIZIA AD ORDINAMENTO CIVILE (CORPO DELLA POLIZIA PENITENZIARIA)		3											14	17
FORZE DI POLIZIA AD ORDINAMENTO CIVILE (CORPO FORESTALE DELLO STATO)														
FORZE DI POLIZIA AD ORDINAMENTO CIVILE (POLIZIA DI STATO)														
ISTITUZIONI DI ALTA FORMAZIONE E SPECIALIZZAZIONE ARTISTICA E MUSICALE														
ISTITUZIONI ED ENTI DI RICERCA E SPERIMENTAZIONE		1							1					2
MINISTERI		27			14		3		6	1	2		16	70
PERSONALE CARRIERA DIPLOMATICA														
PERSONALE CARRIERA PREFETTIZIA														
PRESIDENZA DEL CONSIGLIO DEI MINISTRI														
PROVINCE AUTONOME	1	4			3						1		1	10
REGIONI A STATUTO SPECIALE		4	1		2					1	1			9
REGIONI E AUTONOMIE LOCALI		78		4	40		6		7	1	24		4	166
SCUOLA		54	46	3	59	10	100	3	1		2	2		280
SERVIZIO SANITARIO NAZIONALE		70	15		40		4	1	7		9			148
UNIVERSITA'		4		1	1	1					1			8
TOTALE	1	250	62	12	166	12	120	6	27	3	48	6	40	752

NOTE

Sotto la sigla confederale sono state raggruppate tutte le organizzazioni sindacali affiliate alla confederazione stessa.

Sotto la voce Altri sono comprese le organizzazioni che non sono affiliate ad alcuna confederazione.

Il numero totale dei dipendenti riportato in questa tabella può essere diverso da quello riportato nella tabella H in quanto uno stesso dipendente può fruire di uno stesso istituto per diverse sigle sindacali

TABELLA L

NUMERO DI GIORNI PER COMPARTI E RELATIVE AREE E PER SETTORI

2011

Anno
Tipo Istituto

ASPETTATIVE NON RETRIBUITE

	ASOBIRUSAS	COIL	COU	CISAL	CISL	CONFEDIR	CONFISAL	CSE	RDB - CUB	UOIL	UIL	USAE	ALTRI	TOTALE
AGENZIE FISCALI E MONOPOLI DI STATO	973			425	911	182	1.139		195		1.217		1.372	6.414
CORPO NAZIONALE DEI VIGILI DEL FUOCO														
ENTI EX ART. 70 D. LGS. 105/2001														
ENTI PUBBLICI NON ECONOMICI														
FORZE DI POLIZIA AD ORDINAMENTO CIVILE (CORPO DELLA POLIZIA PENITENZIARIA)	1.095				739		365	365	1.383		1.154	365		6.466
FORZE DI POLIZIA AD ORDINAMENTO CIVILE (CORPO FORESTALE DELLO STATO)	761												3.790	4.551
FORZE DI POLIZIA AD ORDINAMENTO CIVILE (POLIZIA DI STATO)														
ISTITUZIONI DI ALTA FORMAZIONE E SPECIALIZZAZIONE ARTISTICA E MUSICALE														
ISTITUZIONI ED ENTI DI RICERCA E SPERIMENTAZIONE														
MINISTERI	365				3.205		320		230				0	595
PERSONALE CARRIERA DIPLOMATICA	7.034								1.717	307	727	177	3.717	17.304
PERSONALE CARRIERA PREFETTIZIA														
PRESIDENZA DEL CONSIGLIO DEI MINISTRI														
PROVINCE AUTONOME	365	1.400			669									3.234
REGIONI A STATUTO SPECIALE		1.090	110		547					182	150			2.082
REGIONI E AUTONOMIE LOCALI	22.849			1.157	9.809		1.452		2.460	182	5.777		1.152	44.438
SCUOLA	9.185		8.092	973	10.156	651	19.586	1.095	122		487	365		48.712
SERVIZIO SANITARIO NAZIONALE	20.107		1.060		8.399		783	365	1.383		1.907	1.095		35.099
UNIVERSITA'	1.022			365	365	209					182			2.143
TOTALE	365	65.724	7.262	2.920	34.610	1.052	23.645	1.825	7.490	671	11.966	2.002	10.396	169.928

NOTE

Sotto la sigla confederale sono state raggruppate tutte le organizzazioni sindacali affiliate alla confederazione stessa. Sotto la voce Altri sono comprese le organizzazioni che non sono affiliate ad alcuna confederazione.

TABELLA M

DIPENDENTI E GIORNI PER COMPARTI E RELATIVE AREE E PER SETTORI

Anno 2011
 Tipo Istituto PERMESSI SINDACALI RETRIBUITI PER L'ESPLETAMENTO DEL MANDATO

Comparti e relative aree e settori	Dipendenti	Dipendenti che hanno usufruito dell'istituto	Giorni usufruiti	Dipendenti/Anno *
AGENZIE FISCALI E MONOPOLI DI STATO	53.997	1.321	3.862	18
CORPO NAZIONALE DEI VIGILI DEL FUOCO	31.586			
ENTI EX ART.70 D.LGS. 165/2001	1.356	40	97	0,4
ENTI PUBBLICI NON ECONOMICI	52.950	1.511	3.059	14
FORZE DI POLIZIA AD ORDINAMENTO CIVILE (CORPO DELLA POLIZIA PENITENZIARIA)	8.179	4.502	33.818	154
FORZE DI POLIZIA AD ORDINAMENTO CIVILE (CORPO FORESTALE DELLO STATO)	39.919			
FORZE DI POLIZIA AD ORDINAMENTO CIVILE (POLIZIA DI STATO)	102.129			
ISTITUZIONI DI ALTA FORMAZIONE E SPECIALIZZAZIONE ARTISTICA E MUSICALE	9.211			
ISTITUZIONI ED ENTI DI RICERCA E SPERIMENTAZIONE	18.148	378	1.366	6
MINISTERI	171.527	3.904	11.393	52
PERSONALE CARRIERA DIPLOMATICA	919	1	2	0
PERSONALE CARRIERA PREFETTIZIA	1.355	49	70	0
PRESIDENZA DEL CONSIGLIO DEI MINISTRI	3.357	85	425	2
PROVINCE AUTONOME	61.196	343	2.326	11
REGIONI A STATUTO SPECIALE	34.772	832	5.027	23
REGIONI E AUTONOMIE LOCALI	515.082	12.661	36.802	167
SCUOLA	878.475	8.324	15.182	69
SERVIZIO SANITARIO NAZIONALE	688.557	9.703	47.357	215
UNIVERSITA'	111.011	1.093	3.499	16
TOTALE	2.783.726	44.747	164.285	747

* I valori, compresi quelli pari a 0, sono arrotondati per i fini statistici della presente pubblicazione.

Diagramma 16
Ripartizione dei costi associati ai permessi per l'espletamento del mandato
Confronto tra Comparti-Aree e Settori
Totale = € 23.149.250

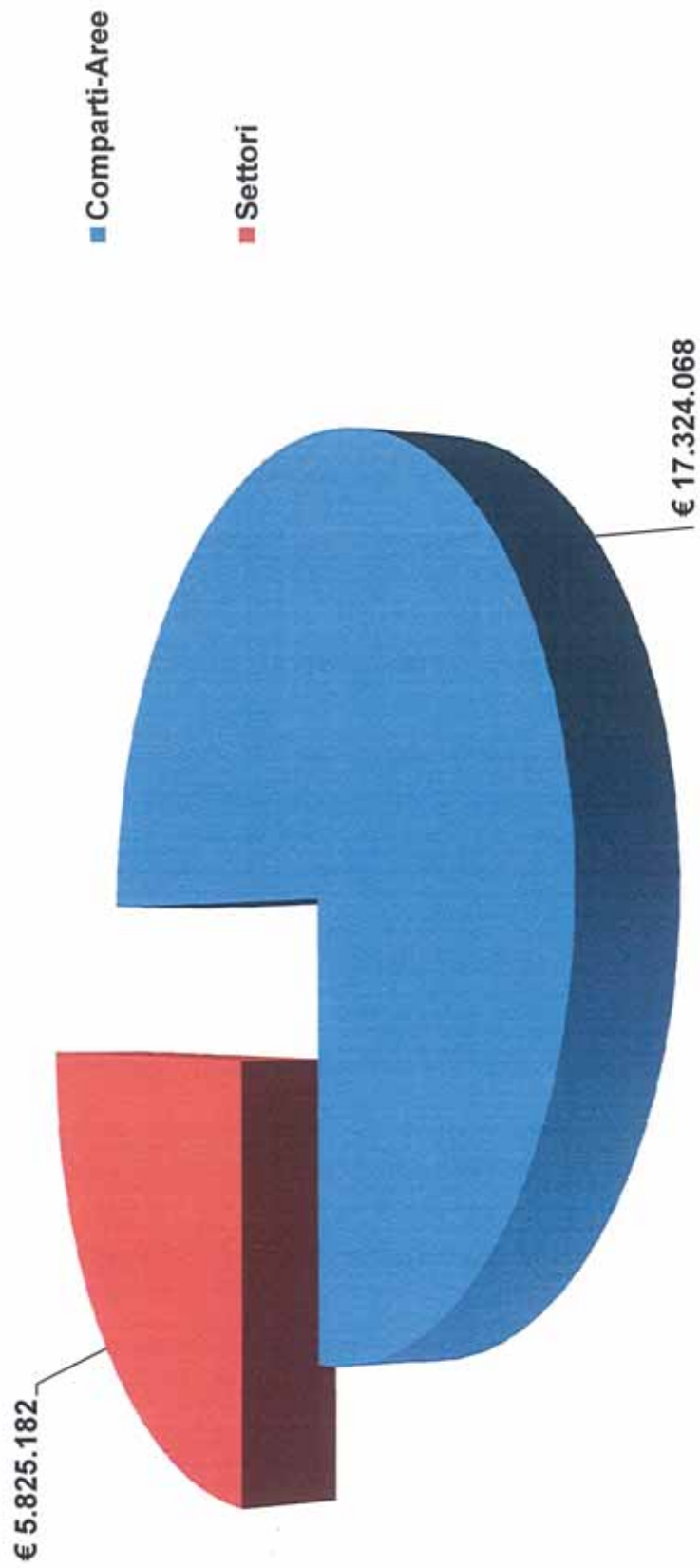


Diagramma 17
Ripartizione dei costi associati ai permessi per l'espletamento del mandato
Dettaglio per Comparto-Area
Totale = € 17.324.068

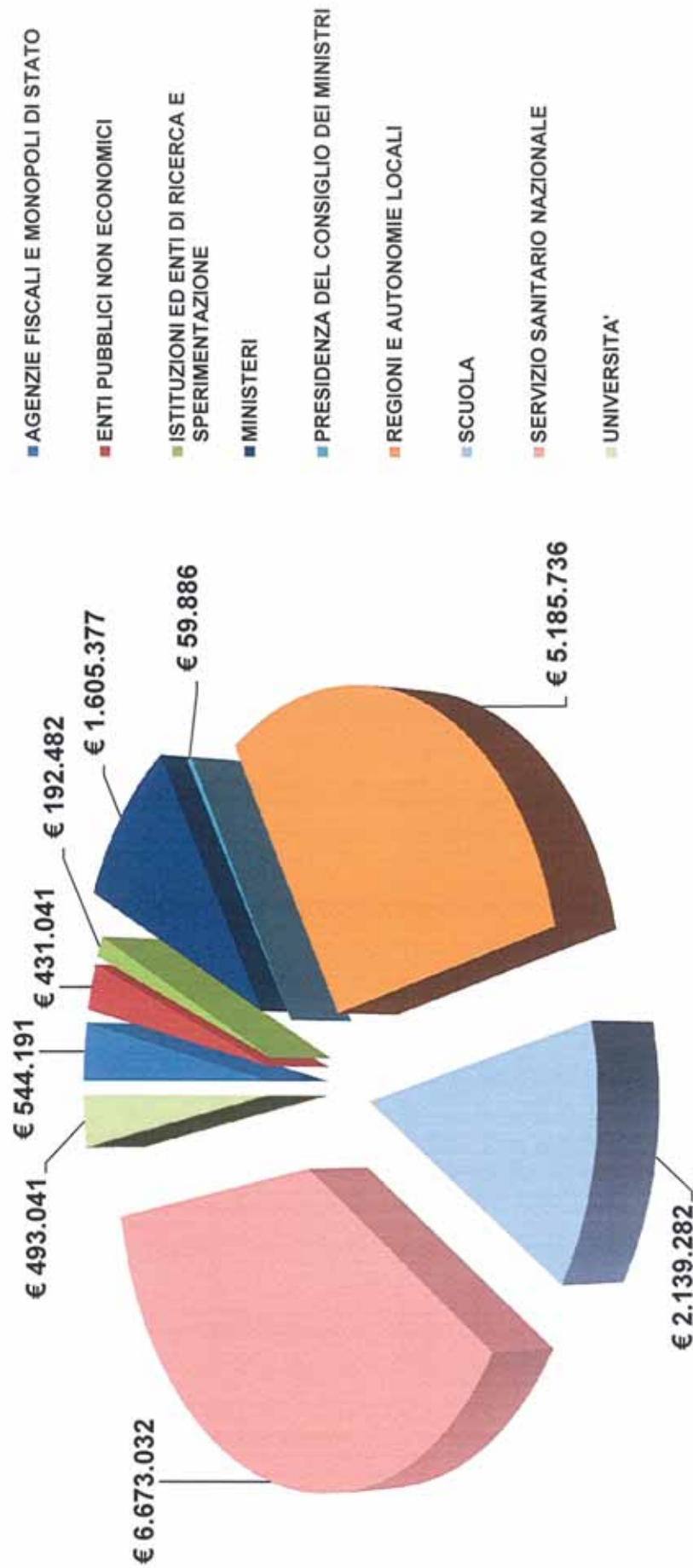


Diagramma 18
Ripartizione tra OO.SS. e RSU dei costi associati ai permessi per l'espletamento del mandato
Dettaglio per Comparto-Area
Totale = € 17.324.068




Diagramma 19
Ripartizione dei costi associati ai permessi per l'espletamento del mandato
Dettaglio per Settore
Totale = € 5.825.182

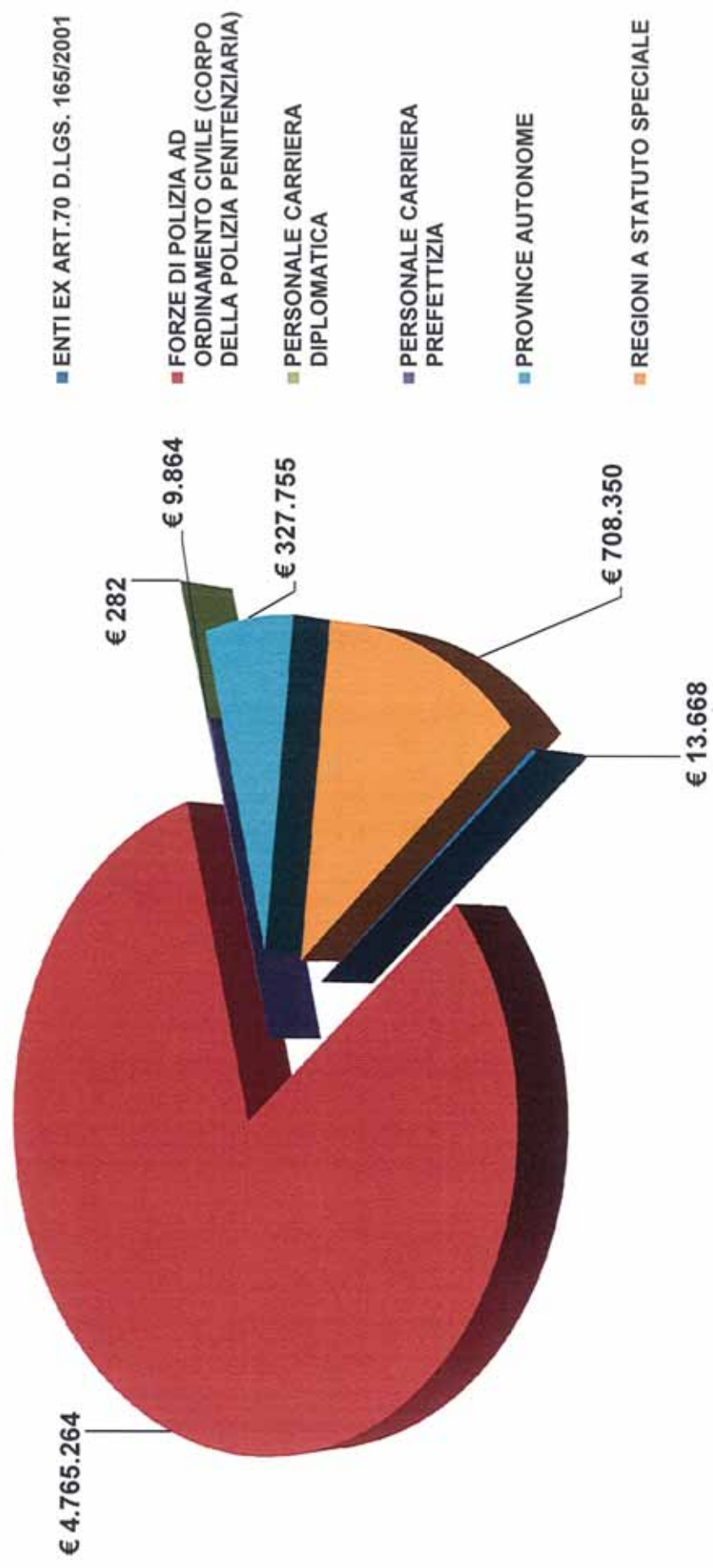


Diagramma 20
Ripartizione tra OO.SS. e RSU dei costi associati ai permessi per l'espletamento del mandato
Dettaglio per Settore
Totale = € 5.825.182




TABELLA N

NUMERO DI DIPENDENTI PER COMPARTI E RELATIVE AREE E PER SETTORI

2011

Anno
Tipo Istituto

PERMESSI SINDACALI RETRIBUITI PER L'ESPLETAMENTO DEL MANDATO

	ASGBUSAS	CGIL	CGU	CIDA	CISAL	CISL	CONFEDIR	CONFITESA	CONFISAL	COSMED	CSE	RDB - CUB	RSU	UOL	UIL	URAE	ALTRI	TOTALE
AGENZIE FISCALI E MONOPOLI DI STATO		342				146			140		75	77	439		204			1.423
CORPO NAZIONALE DEI VIGILI DEL FUOCO																		
ENTI EX ART.70 D.LGS. 195/2001		8				5							5		12		7	42
ENTI PUBBLICI NON ECONOMICI	2	338		1	121	283							176	2	168		18	1.802
FORZE DI POLIZIA AD ORDINAMENTO CIVILE (CORPO DELLA POLIZIA PENITENZIARIA)		321												498	814		3.337	4.970
FORZE DI POLIZIA AD ORDINAMENTO CIVILE (CORPO FORESTALE DELLO STATO)																		
FORZE DI POLIZIA AD ORDINAMENTO CIVILE (POLIZIA DI STATO)																		
ISTITUZIONI DI ALTA FORMAZIONE E SPECIALIZZAZIONE ARTISTICA E MUSICALE																		
ISTITUZIONI ED ENTI DI RICERCA E SPERIMENTAZIONE		106		13		68			1				32		50		92	403
MINISTERI		956		3	1	555		5	363	1	210	187	1.249		678		74	4.282
PERSONALE CARRIERA DIPLOMATICA		1																1
PERSONALE CARRIERA PREFETTIZIA					1													49
PRESIDENZA DEL CONSIGLIO DEI MINISTRI						12					7	9	25	2	1	5	43	104
PROVINCE AUTONOME	32	111				66	1		7	6			45		68	5	26	367
REGIONI A STATUTO SPECIALE	6	156			125	198	3		1				261	48	98		61	957
REGIONI E AUTONOMIE LOCALI		3.560			650	2.321	17		42			6	6.404	5	1.539	2	8	14.554
SCUOLA		2.247	557	2		1.509			759				2.917		1.002			8.993
SERVIZIO SANITARIO NAZIONALE		2.641		1		2.083	224		713	337		2	3.332	13	1.486	361	109	11.392
UNIVERSITA'		299			44	225			70				454		150			1.242
TOTALE	40	11.085	557	20	942	7.471	245	5	2.096	344	292	494	15.675	568	6.270	373	3.904	50.382

NOTE

Sotto la sigla confederale sono state raggruppate tutte le organizzazioni sindacali affiliate alla confederazione stessa.

Le RSU - Rappresentanze Sindacali Unitarie - sono organismi elettivi i cui componenti hanno diritto ad usufruire esclusivamente di permessi retribuiti e non per l'espletamento del mandato.

Sotto la voce Altri sono comprese le organizzazioni che non sono affiliate ad alcuna confederazione.

Il numero totale dei dipendenti riportato in questa tabella può essere diverso da quello riportato nella tabella M in quanto uno stesso dipendente può fruire di uno stesso istituto per diverse sigle sindacali.

TABELLA O

NUMERO DI GIORNI PER COMPARTI E RELATIVE AREE E PER SETTORI

2011

Anno

Tipo Istituto

PERMESSI SINDACALI RETRIBUITI PER L'ESPLETAMENTO DEL MANDATO

	ASBIBUSAS	CGIL	CGU	CIDA	CISAL	CISL	CONFEDIR	CONFINTESA	CONFESAL	CORMED	CISE	ROB - CUB	RSU	UGL	UIL	USAE	ALTRI	TOTALE
AGENZIE FISCALI E MONOPOLI DI STATO		1.035				326			612		246	405	552		686			3.862
CORPO NAZIONALE DEI VIGILI DEL FUOCO																		
ENTI EX ART.70 D.LGS. 165/2001		19				13						13	15		30		7	97
ENTI PUBBLICI NON ECONOMICI	7	769		1	347	697						414	390	9	373		62	3.059
FORZE DI POLIZIA AD ORDINAMENTO CIVILE (CORPO DELLA POLIZIA PENITENZIARIA)		1.887												2.973	4.312		24.646	33.818
FORZE DI POLIZIA AD ORDINAMENTO CIVILE (CORPO FORESTALE DELLO STATO)																		
FORZE DI POLIZIA AD ORDINAMENTO CIVILE (POLIZIA DI STATO)																		
ISTITUZIONI DI ALTA FORMAZIONE E SPECIALIZZAZIONE ARTISTICA E MUSICALE																		
ISTITUZIONI ED ENTI DI RICERCA E SPERIMENTAZIONE		407		33		196			0			182	163		145		218	1.366
MINISTERI		3.194		2	2	1.522		3	1.424	0	740	599	1.539		2.104		264	11.393
PERSONALE CARRIERA DIPLOMATICA		2																2
PERSONALE CARRIERA PREFETTIZIA						1											69	70
PRESIDENZA DEL CONSIGLIO DEI MINISTRI																		
PROVINCE AUTONOME	196	771				26					26	64	107	19	3	25	155	425
REGIONI A STATUTO SPECIALE	19	447				571	1		11	27			166		383	50	150	2.326
REGIONI E AUTONOMIE LOCALI		8.959			1.234	1.384	3		0				457	213	439		631	6.027
SCUOLA		4.257	1.428	2		6.071	42		61			3	14.988	4	4.953	2	9	36.802
SERVIZIO SANITARIO NAZIONALE		10.651		1		2.492			1.278				2.663		3.062			15.182
UNIVERSITA'		809				9.267	502		2.819	762		8	15.478	32	5.977	1.366	494	47.357
TOTALE	222	33.207	1.428	39	3.441	23.243	548	3	6.395	789	1.012	1.688	37.833	3.250	22.839	1.443	26.905	164.285

NOTE

Sotto la sigla confederale sono state raggruppate tutte le organizzazioni sindacali affiliate alla confederazione stessa.

Le RSU - Rappresentanze Sindacali Unitarie - sono organismi elettivi i cui componenti hanno diritto ad usufruire esclusivamente di permessi retribuiti e non per l'espletamento del mandato.

Sotto la voce Altri sono comprese le organizzazioni che non sono affiliate ad alcuna confederazione.

TABELLA P

DIPENDENTI E GIORNI PER COMPARTI E RELATIVE AREE E PER SETTORI

Anno 2011
 Tipo Istituto PERMESSI SINDACALI RETRIBUITI PER LE RIUNIONI DI ORGANISMI DIRETTIVI STATUTARI

Comparti e relative aree e settori	Dipendenti	Dipendenti che hanno usufruito dell'istituto	Giorni usufruiti	Dipendenti/Anno *
AGENZIE FISCALI E MONOPOLI DI STATO	53.997	541	1.306	6
CORPO NAZIONALE DEI VIGILI DEL FUOCO	31.586			
ENTI EX ART. 70 D.LGS. 165/2001	1.356	17	65	0
ENTI PUBBLICI NON ECONOMICI	52.950	786	2.183	10
FORZE DI POLIZIA AD ORDINAMENTO CIVILE (CORPO DELLA POLIZIA PENITENZIARIA)	8.179			
FORZE DI POLIZIA AD ORDINAMENTO CIVILE (CORPO FORESTALE DELLO STATO)	39.919			
FORZE DI POLIZIA AD ORDINAMENTO CIVILE (POLIZIA DI STATO)	102.129			
ISTITUZIONI DI ALTA FORMAZIONE E SPECIALIZZAZIONE ARTISTICA E MUSICALE	9.211			
ISTITUZIONI ED ENTI DI RICERCA E SPERIMENTAZIONE	18.148	171	739	3
MINISTERI	171.527	1.895	5.063	23
PERSONALE CARRIERA DIPLOMATICA	919			
PERSONALE CARRIERA PREFETTIZIA	1.355			
PRESIDENZA DEL CONSIGLIO DEI MINISTRI	3.357	29	286	1
PROVINCE AUTONOME	61.196	285	1.208	5
REGIONI A STATUTO SPECIALE	34.772	169	460	2
REGIONI E AUTONOMIE LOCALI	515.082	4.044	11.722	53
SCUOLA	878.475	3.415	5.825	26
SERVIZIO SANITARIO NAZIONALE	688.557	3.319	9.597	44
UNIVERSITA'	111.011	457	1.103	5
TOTALE	2.783.726	15.128	39.557	180

* I valori, compresi quelli pari a 0, sono arrotondati per i fini statistici della presente pubblicazione.

Diagramma 21
Ripartizione dei costi associati ai permessi per riunioni di organismi direttivi
Confronto tra Comparti-Aree e Settori
Totale = € 5.573.941




Diagramma 22
Ripartizione dei costi associati ai permessi per riunioni di organismi direttivi
Dettaglio per Comparto-Area
Totale = € 5.329.746

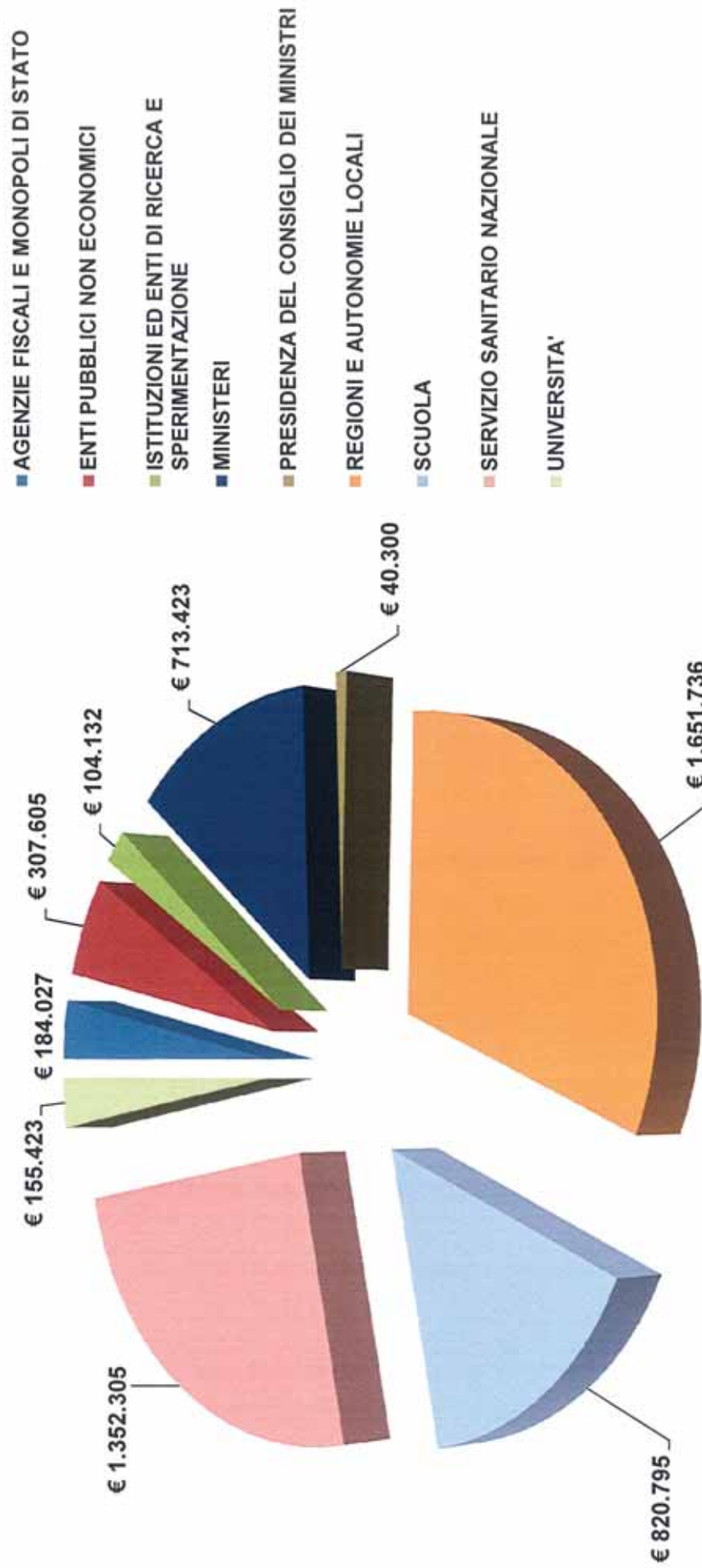


Diagramma 23
Ripartizione dei costi associati ai permessi per riunioni di organismi direttivi
Dettaglio per Settore
Totale = € 244.195




TABELLA Q

NUMERO DI DIPENDENTI PER COMPARTI E RELATIVE AREE E PER SETTORI

2011

Anno

PERMESSI SINDACALI RETRIBUITI PER LE RIUNIONI DI ORGANISMI DIRETTIVI STATUTARI

Tipo Istituto

	ASGBI/USAS	CGIL	CGU	CIDA	CISAL	CISL	CONFEDIR	CONFSAL	COSMED	C-SE	RDB - CUB	UGL	UIL	USAE	ALTRI	TOTALE
AGENZIE FISCALI E MONOPOLI DI STATO		132			2	97	24	82		29	45		140	2		563
CORPO NAZIONALE DEI VIGILI DEL FUOCO																
ENTI EX ART.70 D.LGS. 165/2001		3				5					6		1		2	17
ENTI PUBBLICI NON ECONOMICI		213		4	78	301	14	2	2		61	2	103	2	36	818
FORZE DI POLIZIA AD ORDINAMENTO CIVILE (CORPO DELLA POLIZIA PENITENZIARIA)																
FORZE DI POLIZIA AD ORDINAMENTO CIVILE (CORPO FORESTALE DELLO STATO)																
FORZE DI POLIZIA AD ORDINAMENTO CIVILE (POLIZIA DI STATO)																
ISTITUZIONI DI ALTA FORMAZIONE E SPECIALIZZAZIONE ARTISTICA E MUSICALE																
ISTITUZIONI ED ENTI DI RICERCA E SPERIMENTAZIONE		129				25					7		20			181
MINISTERI		656	1	2	3	468	9	190	10	113	88		405	15	7	1.965
PERSONALE CARRIERA DIPLOMATICA																
PERSONALE CARRIERA PREFETTIZIA																
PRESIDENZA DEL CONSIGLIO DEI MINISTRI																
PROVINCE AUTONOME	112	85	1	1		13		1		1	4	1		4	2	32
REGIONI A STATUTO SPECIALE	1	77			4	50	1					7	25	1	11	177
REGIONI E AUTONOMIE LOCALI		1.967	1		162	852	31	27			92	5	954	8	3	4.122
SCUOLA		1.270	214	50	5	1.128	3	266		4	14		552	1		3.507
SERVIZIO SANITARIO NAZIONALE		1.091	3		7	536	129	365	191	5	78	1	755	113	109	3.383
UNIVERSITA'		260			10	99	2	25		1	14		57	1		469
TOTALE	113	5.889	220	57	291	3.627	215	961	203	153	409	16	3.038	151	177	15.520

NOTE

Sotto la sigla confederale sono state raggruppate tutte le organizzazioni sindacali affiliate alla confederazione stessa.

Sotto la voce Altri sono comprese le organizzazioni che non sono affiliate ad alcuna confederazione.

Il numero totale dei dipendenti riportato in questa tabella può essere diverso da quello riportato nella tabella P in quanto uno stesso dipendente può fruire di uno stesso istituto per diverse sigle sindacali

TABELLA R

NUMERO DI GIORNI PER COMPARTI E RELATIVE AREE E PER SETTORI

2011

Anno

Tipo Istituto

PERMESSI SINDACALI RETRIBUITI PER LE RIUNIONI DI ORGANISMI DIRETTIVI STATUTARI

	ASGB/USAS	CGIL	CGU	GIDA	CISAL	CISL	CONFEDIR	CONFSAI	COSMED	CSE	ROB - CUB	UGL	UIL	USAE	ALTRI	TOTALE
AGENZIE FISCALI E MONOPOLI DI STATO		249			19	177	115	137		139	75		392	3		1.306
CORPO NAZIONALE DEI VIGILI DEL FUOCO																0
ENTI EX ART.70 D.LGS. 165/2001		7				12					27		2		17	65
ENTI PUBBLICI NON ECONOMICI		462		2	404	710	66	7	4		127	23	265	2	111	2.183
FORZE DI POLIZIA AD ORDINAMENTO CIVILE (CORPO DELLA POLIZIA PENITENZIARIA)																0
FORZE DI POLIZIA AD ORDINAMENTO CIVILE (CORPO FORESTALE DELLO STATO)																0
FORZE DI POLIZIA AD ORDINAMENTO CIVILE (POLIZIA DI STATO)																0
ISTITUZIONI DI ALTA FORMAZIONE E SPECIALIZZAZIONE ARTISTICA E MUSICALE																0
ISTITUZIONI ED ENTI DI RICERCA E SPERIMENTAZIONE		621				53					22		43			739
MINISTERI		1.581	1	4	99	977	52	581	16	514	191		1.014	17	16	5.063
PERSONALE CARRIERA DIPLOMATICA																0
PERSONALE CARRIERA PREFETTIZIA																0
PRESIDENZA DEL CONSIGLIO DEI MINISTRI		92				22		4		4	20	4		117	23	286
PROVINCE AUTONOME	495	368	1	1		213	2	3					90	8	27	1.208
REGIONI A STATUTO SPECIALE	1	195			15	79	1					66	65	13	25	460
REGIONI E AUTONOMIE LOCALI		5.540	1		779	2.038	75	98			301	5	2.852	29	4	11.722
SCUOLA		2.111	420	112	100	1.615	10	396		24	25		1.011	1		5.826
SERVIZIO SANITARIO NAZIONALE		3.001	23		25	1.313	320	829	871	15	288	2	2.214	310	366	9.697
UNIVERSITA'		705			15	158	5	83		3	33		100	1		1.103
TOTALE	496	14.932	446	119	1.456	7.367	646	2.138	891	699	1.109	100	8.048	501	609	39.557

NOTE

Sotto la sigla confederale sono state raggruppate tutte le organizzazioni sindacali affiliate alla confederazione stessa.
Sotto la voce Altri sono comprese le organizzazioni che non sono affiliate ad alcuna confederazione.

TABELLA S

DIPENDENTI E GIORNI PER COMPARTI E RELATIVE AREE E PER SETTORI

Anno		2011			
Tipo Istituito		PERMESSI SINDACALI NON RETRIBUITI			
Comparti e relative aree e settori	Dipendenti	Dipendenti che hanno usufruito dell'istituto	Giorni usufruiti	Dipendenti/Anno *	
AGENZIE FISCALI E MONOPOLI DI STATO	53.997	13	68	0	
CORPO NAZIONALE DEI VIGILI DEL FUOCO	31.586				
ENTI EX ART.70 D.LGS. 165/2001	1.356				
ENTI PUBBLICI NON ECONOMICI	52.950	9	21	0	
FORZE DI POLIZIA AD ORDINAMENTO CIVILE (CORPO DELLA POLIZIA PENITENZIARIA)	8.179	10	17	0	
FORZE DI POLIZIA AD ORDINAMENTO CIVILE (CORPO FORESTALE DELLO STATO)	39.919				
FORZE DI POLIZIA AD ORDINAMENTO CIVILE (POLIZIA DI STATO)	102.129				
ISTITUZIONI DI ALTA FORMAZIONE E SPECIALIZZAZIONE ARTISTICA E MUSICALE	9.211				
ISTITUZIONI ED ENTI DI RICERCA E SPERIMENTAZIONE	18.148				
MINISTERI	171.527	37	135	1	
PERSONALE CARRIERA DIPLOMATICA	919				
PERSONALE CARRIERA PREFETTIZIA	1.355				
PRESIDENZA DEL CONSIGLIO DEI MINISTRI	3.357				
PROVINCE AUTONOME	61.196				
REGIONI A STATUTO SPECIALE	34.772	3	131	1	
REGIONI E AUTONOMIE LOCALI	515.082	127	200	1	
SCUOLA	878.475	54	42	0	
SERVIZIO SANITARIO NAZIONALE	688.557	38	153	1	
UNIVERSITA'	111.011	8	10	0	
TOTALE	2.783.726	299	777	4	

* I valori sono espressi con i decimali, considerando che la quasi totalità non raggiunge l'unità.

Diagramma 24
Ripartizione dei permessi sindacali non retribuiti (dipendenti/anno)
Confronto tra Comparti-Aree e Settori
Totale = 3,53

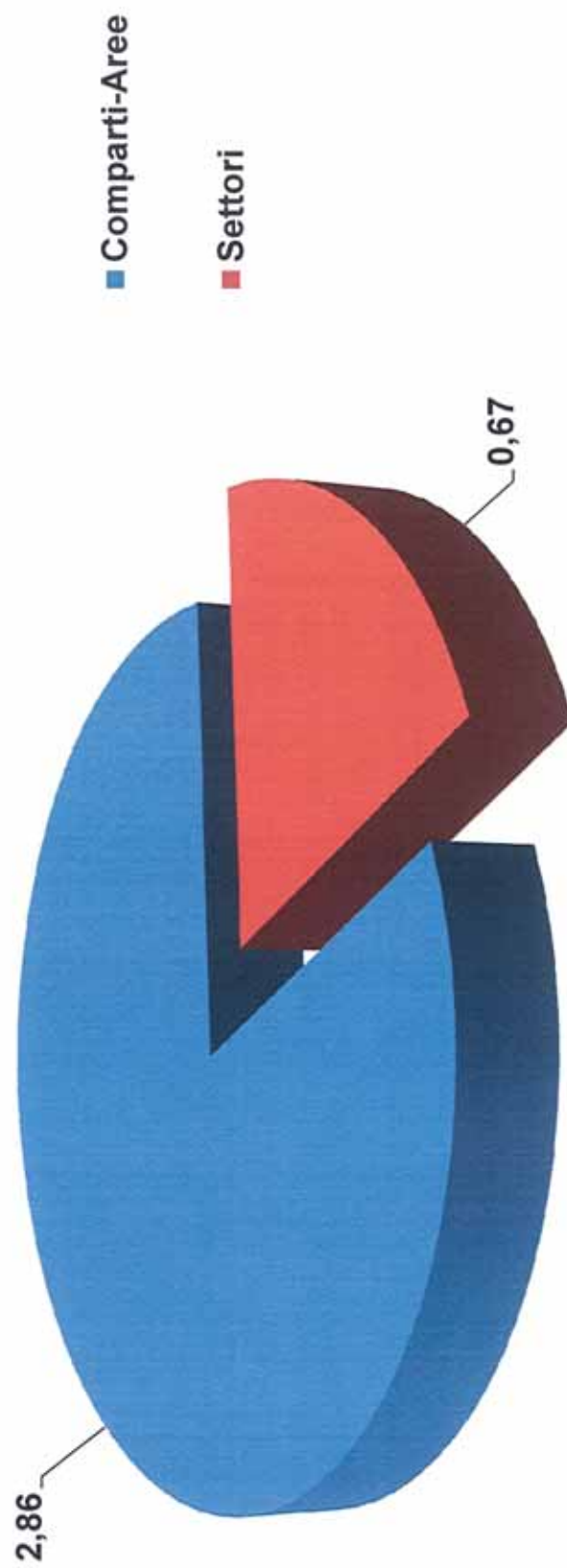


Diagramma 25
Ripartizione dei permessi sindacali non retribuiti (dipendenti/anno)
Dettaglio per Comparto-Area
Totale = 2,86

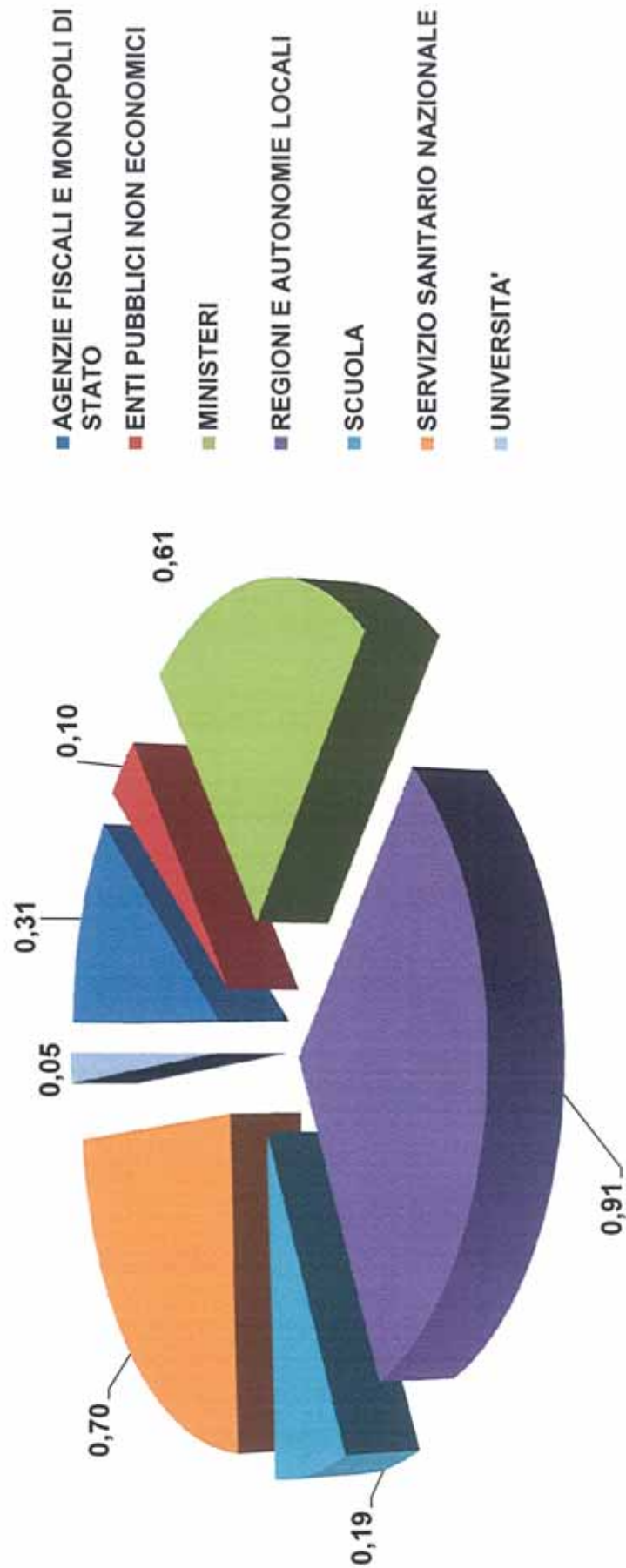


Diagramma 26
Ripartizione dei permessi sindacali non retribuiti (dipendenti/anno)
Dettaglio per Settore
Totale = 0,67



TABELLA T

NUMERO DI DIPENDENTI PER COMPARTI E RELATIVE AREE E PER SETTORI

2011

PERMESSI SINDACALI NON RETRIBUITI

Anno
Tipo Istituito

	CGIL	CGU	CISAL	CISL	CONFEDIR	CONF/SAL	CSE	RDB - CUB	RSU	UGL	UIL	USAE	ALTRI	TOTALE
AGENZIE FISCALI E MONOPOLI DI STATO	4			5			1	4	2					16
CORPO NAZIONALE DEI VIGILI DEL FUOCO														
ENTI EX ART. 70 D.L.GS. 165/2001														
ENTI PUBBLICI NON ECONOMICI				3				3	4					10
FORZE DI POLIZIA AD ORDINAMENTO CIVILE (CORPO DELLA POLIZIA PENITENZIARIA)	1									1	1		7	10
FORZE DI POLIZIA AD ORDINAMENTO CIVILE (CORPO FORESTALE DELLO STATO)														
FORZE DI POLIZIA AD ORDINAMENTO CIVILE (POLIZIA DI STATO)														
ISTITUZIONI DI ALTA FORMAZIONE E SPECIALIZZAZIONE ARTISTICA E MUSICALE														
ISTITUZIONI ED ENTI DI RICERCA E SPERIMENTAZIONE														
MINISTERI	3			3		3	1	6	19		3		1	39
PERSONALE CARRIERA DIPLOMATICA														
PERSONALE CARRIERA PREFETTIZIA														
PRESIDENZA DEL CONSIGLIO DEI MINISTRI														
PROVINCE AUTONOME														
REGIONI A STATUTO SPECIALE	2									1				3
REGIONI E AUTONOMIE LOCALI	10		2	6		6		21	76		3		2	126
SCUOLA		3		5				2	44					54
SERVIZIO SANITARIO NAZIONALE	3		1	1	1	2		9	18			2	2	39
UNIVERSITA'	1			2				3	1		1			8
TOTALE	24	3	3	25	1	11	2	48	164	2	8	2	12	305

NOTE

Sotto la sigla confederale sono state raggruppate tutte le organizzazioni sindacali affiliate alla confederazione stessa.

Sotto la voce Altri sono comprese le organizzazioni che non sono affiliate ad alcuna confederazione.

Il numero totale dei dipendenti riportato in questa tabella può essere diverso da quello riportato nella tabella S in quanto uno stesso dipendente può fruire di uno stesso istituto per diverse sigle sindacali

TABELLA U

NUMERO DI GIORNI PER COMPARTI E RELATIVE AREE E PER SETTORI

2011
 PERMESSI SINDACALI NON RETRIBUITI

	COIL	CGU	CIGAL	CHSL	CONFEDIR	CONFISAL	CSE	ROB - CUB	RSU	UCL	UIL	USAE	ALTRI	TOTALE
AGENZIE FISCALI E MONOPOLI DI STATO	19			35			1	10	3					68
CORPO NAZIONALE DEI VIGILI DEL FUOCO														
ENTI EX ART. 70 D.L.G.S. 165/2001														
ENTI PUBBLICI NON ECONOMICI				3				16	2					21
FORZE DI POLIZIA AD ORDINAMENTO CIVILE (CORPO DELLA POLIZIA PENITENZIARIA)	2									1	2		12	17
FORZE DI POLIZIA AD ORDINAMENTO CIVILE (CORPO FORESTALE DELLO STATO)														
FORZE DI POLIZIA AD ORDINAMENTO CIVILE (POLIZIA DI STATO)														
ISTITUZIONI DI ALTA FORMAZIONE E SPECIALIZZAZIONE ARTISTICA E MUSICALE														
ISTITUZIONI ED ENTI DI RICERCA E SPERIMENTAZIONE														
MINISTERI	9			6		2	1	61	14		42			135
PERSONALE CARRIERA DIPLOMATICA														
PERSONALE CARRIERA PREFETTIZIA														
PRESIDENZA DEL CONSIGLIO DEI MINISTRI														
PROVINCE AUTONOME														
REGIONI A STATUTO SPECIALE	130									1				131
REGIONI E AUTONOMIE LOCALI	29			3		35		50	75		1		7	200
SCUOLA		4		4				8	26					42
SERVIZIO SANITARIO NAZIONALE	2			1	1	114		15	14			3	3	153
UNIVERSITA'				6				3	1					10
TOTALE	191	4	0	56	1	151	2	163	135	2	45	3	22	777

NOTE
 Sotto la sigla confederale sono state raggruppate tutte le organizzazioni sindacali affiliate alla confederazione stessa.
 Sotto la voce Altri sono comprese le organizzazioni che non sono affiliate ad alcuna confederazione.

